




Design Storyboards

25-70 MIN

DOEL

Stap-voor-stap elementen definiëren om vergaderingen tot een productief einde te brengen

Materialen

Grote, lege wand met blanco storyboard. Post-its, stiften.

Uitnodiging

Nodig een ontwerpteam uit (een representatieve vertegenwoordiging van de groep) om een gedetailleerd plan te maken, inclusief visuele aanwijzingen, over hoe deelnemers met elkaar gaan communiceren om hun doel te bereiken

STAPPEN




- 1**
2-5 min

Verhelder het (hogere) doel van de samenwerking
- 2**
5-10 min

Evalueer de standaard aanpak/benadering
- 3**
2-5 min

Beslis wie er mee moet doen
- 4**
7-20 min

Brainstorm en selecteer structuren (conventionele én Liberating Structures die kunnen helpen om het doel te bereiken)

Agenda Item	Doel	LC Micro-Structuur
Welkom	Form working group, get acquainted	Impromptu Networking 
Preparing to Launch Project	Make space for innovation	TRIZ, 1-2-4-All 
Attracting Broad Participation	Define and sharpen purpose	Nine Whys 

5
2-10 min

Vul het storyboard in 